

出前講座

市では、ごみの分別やリサイクルに関する説明会【出前講座】を実施しています。



こんにちは方々におすすめ♪

プラスチック製なのに…なぜ、燃えるごみ？

お住まいの皆さんに、分別の事を理解してほしい。

マンション管理組合



ごみ収集車の構造はどうなっているんだろう？
出したごみは、何に生まれ変わるのかな？

自治会・区



保育所・幼稚園・小学校



講座の内容

市の職員がごみ分別方法やごみの排出・処理、リサイクルの状況について説明します。
※地域のごみ問題を踏まえた講座や、こども向けの体験学習などの実施も可能です。



～申し込み方法～

下記(お問い合わせ先)までご連絡ください。

- ・市内に在住、在勤又は在学する10名以上のグループでお申し込みください。
- ・講座内容、実施日、会場について、調整のうえ決定します。

◎「ごみの行方クイズ!!」の答え
・1→F ・2→M ・3→C ・4→D ・5→L ・6→E ・7→I ・8→H ・9→N ・10→J
・11→K ・12→O ・13→G ・14→B ・15→A

お問い合わせ先

伊勢市役所 清掃課

〒515-0505 伊勢市西豊浜町654

電話 0596-37-1443

FAX 0596-37-0189

E-Mail seisou@city.ise.mie.jp



家庭用
保存版

ごみ分別 ガイドブック

一番大事なのは、**ごみを出さない**こと!

生活の中で、**3R**を常に意識しましょう!

3Rとは、リデュース、リユース、リサイクルのことだよ。詳しくはP3を見てね!!



ごみ・資源物の出し方とルール

～守ってほしい3つの約束～

- ①決められた日の**朝8時30分**までに出示しましょう。
- ②決められた**分別方法**にしたがって出示しましょう。
- ③決められた**場所**に出示しましょう。

集積所をきれいに使っていく上で、地域で決めたルールがあります。

決められたルールを守りましょう。

【ごみを出す場所のマーク】



集積所(燃えるごみ)



資源ステーション



資源拠点ステーション



清掃工場
(伊勢広域環境組合)



伊勢・小俣
廃棄物投棄場



伊勢市

伊勢市のごみの種類と分類(一覧) ☆詳細は各ページを参照ください。

燃えるごみ

P5-6 週2回

生ごみなど
 出し方のポイント
 生ごみはよく水切りしてください!!

綿入り製品
 (ぬいぐるみ、座布団など)

日用品
 (プラスチック、皮製の商品、使い捨てライターなど)
 ★使い捨てライターはガスを使い切って出してください

剪定枝など
 (剪定枝、草など)
 出し方のポイント
 長さ60cm未満、太さ10cm以下に切り束ね、片手で持てる程度にして紐で縛って出してください。

その他
 (CD、ビデオテープ、乾燥剤、紙おむつ、ストーマなど)
 ★紙おむつは中身の汚物を捨ててから出してください

出し方のポイント
 必ず伊勢市指定ごみ袋に入れてください。

紙・布類

P7~9 月1回

新聞・折込チラシ
段ボール
飲料用紙パック
雑誌・雑紙類
衣類
布類

まちがえやすいもの
 ★裏が銀色の紙パックは「燃えるごみ」へ
 ★汚れた衣類・布類も「燃えるごみ」へ
 ★回収できない雑紙類もあります!! 詳しくは「紙・布類」へ

雨天時は透明なビニールに入れるなど、濡れないように工夫を!!

ペットボトル

P10 月1回

ペットボトル
 このマークを目印に分別を行いましょう
 ★キャップ、ラベル(外した場合は「プラスチック製容器包装」へ)
 左図のように、横の線が入っていないものが対象です

出し方のポイント
 ★容器は軽くすずいでください
 ★キャップは、はずしてください(ラベルは、はがさなくても結構です)
 ★できればつぶしてください

プラスチック製容器包装

P11-12 週1回

プラスチック容器
ラップ類
カップ類
ポリ袋
ボトル類
発泡スチロール

このマークを目印に分別を行いましょう
 ★容器は軽くすずいでください
 注意!! ★プラスチック製品や、汚れが取れないものは「燃えるごみ」へ

缶・金属類

P13-14 月1回

小型家電
 (電子レンジ、ストーブ、扇風機など)
 ★一番長い辺が60cm未満のもの
 ★60cmを超えるものは「粗大ごみ」へ

缶類
 (アルミ缶、スチール缶、缶詰など)
 ★容器は軽くすずいでください

危険物
 (カセットボンベ、はさみ、刃物など)
 注意!!
 ★包丁、カミソリの刃などは、刃先をアルミでくるむなど、安全な形で出してください。

家電4品目
 (テレビ、洗濯機、乾燥機、冷蔵庫、冷凍庫、エアコン)
パソコン
 ★どちらも市では回収できません。詳しくはP14をご覧ください。

その他
 (白熱電球、グロー球、小型金属類、かがみ、金属部分が分離できないものなど)

★おおもねの目安です

資源びん

P15 月1回

空びん類
 ★「飲料・食料」や「化粧品」が入っていたびん

出し方のポイント
 ★びんの色ごとにしてください
 無色のびん 茶色のびん その他の色のびん

★容器は軽くすずいでください
 ★王冠やキャップは、素材に応じて「缶・金属類」「プラスチック製容器包装」へ

ガラス・くずびん類 陶磁器類

P16 月1回

ガラス類
 (ガラス食器、板ガラス、乳白色の化粧びんなど)
くずびん類
 (割れた資源びんなど)
陶磁器類
 (陶磁器・植木鉢など)

出すところ!!
 注意!!
 ★中の土は捨ててから出してください!!
 出すところ!!
 注意!!
 ★ガラス以外が混ざったもの(ガラス鏡のふたなど)、クリスタルガラス製品は「缶・金属類」へ
 ★瓦・タイルなどは「ガレキ類」へ(未使用のタイルは「陶磁器類」へ)

その他の分類

P17~19

乾電池
 出すところ!!
粗大ごみ
 出すところ!!
ガレキ類
 出すところ!!
蛍光管・体温計(水銀式)
 出すところ!!
てんぷら油
 出すところ!!
市では処理しないもの
 回収

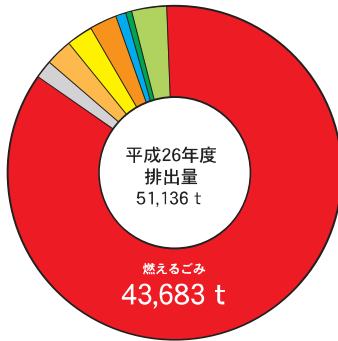
清掃工場(伊勢広域環境組合)
 伊勢・小俣廃棄物投棄場

伊勢市のごみ事情 ①

一年間に扱うごみの量

(平成26年度調査分 一般廃棄物処理事業実態調査より)

紙類	2,895 t
布類	179 t
ペットボトル	391 t
プラスチック	1,185 t
缶・金属類	1,095 t
資源びん	1,169 t
ガラス・くずびん類	539 t



★一世帯あたり
年間ごみ排出量

約0.7 t

三重県平均 約0.6 t

★一人一日あたりごみ排出量の
多さが県内14市の中で、
ワースト2位!!

★ごみの量を減らすには…

まず!

Reduce

リデュース!!

ごみを作らない!!

- 食べ物を買いすぎない・作りすぎない・食べ残さない! (食の「3ない運動」)
- 詰め替え商品を買う ●マイバッグを持つ ●マイ箸・マイボトルを携帯する
- 使い捨て商品は使わない ●レンタル・リース製品を使うようにする

まずは、**リデュース!!** それでも出てしまうものは…

次に!

Reuse

リユース!!



再使用する!!

買い物に行くときは、
マイバッグを
忘れずにね!!

- 壊れたら修理する! または作り直して使用する!!
- リサイクルショップを利用する!

最後に
もう1度

Recycle

リサイクル!!

もう一度
資源に!!

- 正しく分別しよう!

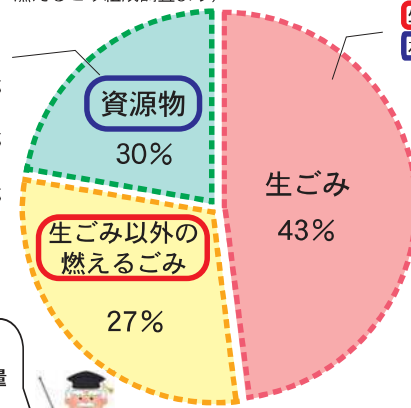
伊勢市のごみ事情 ②

「燃えるごみ」内訳

(平成26年度調査分 燃えるごみ組成調査より)

【資源物内訳】

紙類	15%
プラスチック 製容器包装	10%
その他	5%



【生ごみ内訳】

生ごみ(水分除く)	9%
水分	34%

本来の燃えるごみ

●生ごみ(水分除く)	9%
●生ごみ以外の燃えるごみ	2.7%
合計	3.6%

燃やす必要のないごみ

●水分	3.4%
●資源物	3.0%
合計	6.4%

下記の減らし方を実行
すると、燃えるごみの量
は3分の1近くまで減少
します。



★燃えるごみの内訳から分かること…

「燃やす必要のないごみ」が多く含まれています。
では、どうすれば、このごみを減らすことができるのでしょうか?

○減らし方 その1

生ごみの水切り!

ごみを捨てる前に、もうひとしぼり を! P 6を参考に!!

○減らし方 その2

資源物を入れない!!

特に紙類、プラスチック製容器包装が多く含まれています。
…捨てる前に、もう一度分別の確認をお願いします!!



さあ、あなたも『伊勢市ごみ分別ガイドブック』を
使って、今日から分別の達人に!!



燃えるごみ



週2回

集積所

①収集品目

生ごみなど
綿入り製品（ぬいぐるみ、座布団など）
日用品（プラスチック・皮製の商品、使い捨てライターなど）

★使い捨てライターはガスを使い切って出してください

水切りのコツは次ページを参考に!!

★紙おむつは中身の汚物を捨ててから出してください。
★注射針などは、受け取られた医療機関や薬局へ返してください。

注意!!

剪定枝など（剪定枝、草など）
その他（CD、ビデオテープ、乾燥剤、紙おむつ、ストーマなど）

②出し方

伊勢市指定ごみ袋（指定袋）に入れて、口をしっかりとしばる



★指定の場所へ



◎出す時の注意点

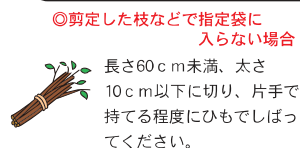
水切りしてから出す！

指定袋に入らない場合！

油などの出し方！



◎必ず水切りしてから出してください!!



◎剪定した枝などで指定袋に入らない場合
長さ60cm未満、太さ10cm以下に切り、片手で持てる程度にひもでしばってください。



◎黒く汚れた油類は、布や紙にしみこませるか、固めてから指定袋に入れてください。（液状のままボトルなどに入れて出さないでください）

③収集できないもの

◎指定袋以外で出されたごみ



◎指定袋に入らないごみ



◎資源になるものは、燃えるごみに出さないでください!!



ちょこっとコラム!!

◎水を燃やす?!

「燃えるごみ」に出されるごみの約40%は生ごみで、生ごみの約80%は水分。つまり「燃えるごみ」の30%以上が水分のため、たくさんの燃料を使い費用をかけて燃やしています。生ごみの水切りや生ごみ処理機の使用など、生ごみの減量にご協力をお願いします。

◎生ごみの水切りの工夫で、ごみも臭いも減らしましょう!!

工夫



まずは水に濡らさない!



- 水分の少ないごみは濡らさず、水分の多いごみと分けましょう!
- にんじん、大根、じゃがいもなどは、皮をむいてから洗うようにしましょう!



◎シンク内に三角コーナーを設置したり、排水口内の水切りかごに生ごみを入れてたりせずに生ごみストッカーや生ごみ入れなどをキッチンに置きましょう。

★生ごみストッカー

工夫



水分を飛ばす!



●お茶がらやティーバッグは水気を絞り、乾かしてから出しましょう。



●スイカやメロンの皮は細かく切ることです水分が切れやすくなります。

工夫



ごみ出し前にひとしぼり!



●指定袋に入れる前に、「ぎゅっ」と、ひとしぼり!!



●水きりネットなどに生ごみを入れた場合、左図のように不要になったCDなどを使用すると、手を汚さずにしぼることができます。

生ごみ処理機などの紹介

生ごみの水切りに、さらに、生ごみ処理機を利用する方法もあるよ!



種類	電動式乾燥型	電動式パイオ型	密閉式容器	コンポスト化容器
概要	生ごみを電動で乾燥させる	生ごみと微生物を電動で混ぜ合わせて分解する	生ごみと微生物を手動で混ぜ合わせて分解する	生ごみと土を交互に重ねて堆肥化する
設置場所	屋内・屋外	屋内・屋外	屋内・屋外	屋外 (土があるところ)
購入費	3万円~9万円	3万円~9万円	千円~5千円	千円~1万円
特徴	○使い方が簡単 ○数時間で処理できる	○乾燥型に比べ電気代が低め ○分解が早ければ処理後の取出しも少ない	○発酵液は液肥として利用可能 ○分解後は堆肥としても利用可能	○一杯になるまでは取出し不要 ○維持費も安価 ○草や葉も処理できる

市では、生ごみ処理機などの購入助成も行っています(平成28年度現在)

詳しくは、市のホームページ(伊勢市 生ごみ [検索](#))をクリックで
もしくは清掃課(電話37-1443)までお問い合わせください。 検索!!



紙類



月1回

資源ステーション

①収集品目

新聞・折込チラシ



段ボール



★断面が
波状のもの



飲料用紙パック



★200ml以上のもの
★裏面が白い
紙パック



★裏が銀色の紙パックは
「燃えるごみ」へ

ざつがみ
雑誌・雑紙類



ざつがみ
『雑紙』
って何？

★「ざつし」ではなく、「ざつがみ」と読みます。「新聞・折込チラシ」「段ボール」、
「飲料用紙パック」、「雑誌」以外の紙類を指します。

台紙・トレイ類




菓子箱類



封筒・ハガキ類



便箋・メモ用紙類



★付箋などの小さな紙も
雑紙類です。

その他



包装紙

紙袋



★「紙袋」の取っ手が紙製以外のもの
場合は、必ず取り除いてから「紙類」
に出してください。

ティッシュの箱



★取り出し口のビニールは
「プラスチック製容器包装」
へ出してください。

②出し方



★品目ごとにまとめ、
十字にひもでしばっ
てください



★飲料用紙パックは、
水で洗って乾かして
から、容量ごとでま
とめてください。
(1Lのもの、500
mlのものそれぞれ
で束ねてください)



★雨天時は、透明なビニ
ール袋に入れるなど、
雨に濡れないようにし
てください。

★指定の場所へ



資源ステーション 資源拠点ステーション
★回収容器はありません

◎出す時の注意点



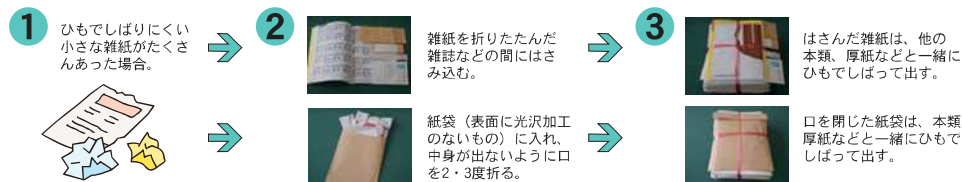
★箱のまま
出さないで
ください



★ガムテープなどで、
とめないでください

★段ボールの止め金
などは外してください

◎小さな「雑紙」出し方のコツ



③収集できないもの

紙 マークが表示されていても、以下の紙は収集できません！！

食品や洗剤を入れたり包んだりするものや、加工したもの（防水加工）
は紙製品にリサイクルができません。「燃えるごみ」へ

☆臭いや油汚れなどがあるもの

臭い

★紙に強い臭いが
残るため、資源
化できません。



線香などの箱

洗剤の箱

油汚れ

★油などの汚れで
資源化できません。



宅配ピザの紙箱

★食品に触れていない
部分は、「紙類」で
出してください。

☆防水・ビニール加工など

加工紙

★加工部分があると、処理工程で分離や除去できないため、資源化できません。



防水加工紙
紙コップ、紙皿



ヨーグルト・
アイスクリーム
などの紙カップ



ペットフードの
紙袋・米袋



写真・
アルバム



ビニール加工紙
引っ張ったらビニールが見える紙
引っ張っても破れない紙
カードゲーム用のカードなど

☆その他のもの

★水に溶けたり、特殊な薬品などで資源化する紙の純度を保てないため、資源化できません。



衛生紙
キッチンペーパー
ティッシュペーパー



和紙



色紙
和紙製の祝儀袋



感熱紙
レシートや
FAX用紙



裏カーボン紙
宅配便の荷札、
領収書など



金銀加工紙
タバコや板ガムの銀紙
金色や銀色の加工をした紙箱
カップめん紙の紙ふた



布類



資源ステーション


月 1 回

①収集品目 ★衣類、布類

衣類



布類



②出し方

★品目ごとに
まとめ、十字
にひもでし
ばってください



★指定の場所へ



資源ステーション 資源拠点ステーション

★回収容器はありません

◎出す時の注意点



★汚れや破れた衣類・
布類は「燃えるごみ」へ

衣類は水に濡れると再使用が困難になります!!



- 「なるべく晴れの日に出す」
 - 「ビニール袋を2重にして出す」
 - 「資源拠点ステーションに出す」
- などのご協力をお願いします!!

③収集できないもの

①羽根、綿製品
(枕、半てん、ぬいぐるみなど)



②特殊な繊維 (防火加工など)



※60cmを超える
カーペットは「粗大ごみ」へ

③異素材が混入したもの
(室内シューズ、皮製品)



④ペット樹脂製品
(作業服、制服など)



★素材に「ペット樹脂」
を含むもの

⑤ネーム入りのもの (体操服など)



★ネーム部分が
取り外せるものは
「布類」へ

これらはすべて、
「燃えるごみ」へ!!



ちょこっと
コラム!!

◎まだ使えませんか?

～フリーマーケット、リサイクルショップ、
オークションの活用～

ある人にとっては不要なものであっても、別の人にとってはそのままでも十分に価値があることもあります。古着や家電製品、家具など、捨てる前にフリマやリサイクルショップ、オークションなどに査定依頼や出品してみると、意外な値段が提示されるかもしれません。

また、地域で開催されるバザー、海外や被災地などへ寄贈できる場合もあります。



ペットボトル



資源ステーション

月 1 回

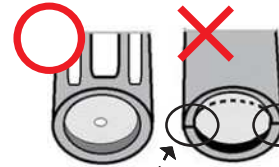
① 収集品目

ペットボトル



★このマークを目印に
分別を行ないましょう

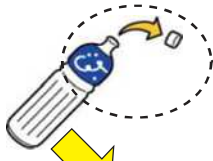
【ペットボトル】【塩ビボトル】



上図のように、横の線が入っていないものが対象です

② 出し方

①



★キャップは、はずしてください
★ラベルは、はがさなくても結構です

②



★容器は軽く
すすいでください

★キャップ（ラベルを外した場合）は
「プラスチック製容器包装」へ

③



★できればつぶして
ください

★青色の網袋へ



網袋は
持って帰ら
ないで！！

◎出す時の注意点

異物は取り除いて！



★異物を取り除き、
汚れがひどいものは
よく洗ってください

袋から出す！



★レジ袋などから
出してください



③ 収集できないもの



このマークは、材質を
表しています。
「ペットボトル」とし
て分別するための表示
ではありません。

◎同じペットボトル容器でも分別が異なるもの

原料に油脂を使用しているもの（化粧品・医薬品・洗剤・シャンプー・焼肉のたれなど）が入っていたものは、容器の洗浄や臭いの除去が容易でないなどの理由で、ペットボトルの高品質なリサイクルを阻害することから、「ペットボトル」では回収されません。

→「プラスチック製容器包装」へ



プラスチック製容器包装



週1回

①収集品目 ☆プラスチック製の容器・包装



★このマークを目印に分別を行いましょ

プラスチック容器

ラップ類

カップ類

ポリ袋

ボトル類

★紙のマークのものは「燃えるごみ」へ

発泡スチロール

②出し方



★容器は軽くすすいでください。



★オレンジ色の網袋へ



◎ケチャップ・ハミガキ粉などのチューブ類は、容器を真ん中で切ると、洗いやすくなります。



◎出す時の注意点

汚れがひどいもの!!

袋から出す!!



★内容物が取れないものはよく洗ってください。

→それでも取れないものは、「燃えるごみ」へ



★レジ袋などから出してください



網袋は持って帰らないで!!

◎保管のコツ

プラごみは小さくまとめて!



プラスチック製容器包装は、とてもかさばり、保管が大変です。折りたたんで結んだり、はさみなどで切るとかさばりにくくなり、保管が楽になります。



③収集できないもの

①プラスチック製品



「燃えるごみ」へ



ストロー



歯ブラシ



サインペン類



おもちゃ類

★単なるプラスチック製の商品

※まぎらわしいプラスチック製品 (容器包装ではないもの)



プランター・植木鉢



バケツ



インクカードリッジ

★販売店の回収ボックスもご利用ください



洗面器



タッパー類



PPバンド



CD・DVDケース

②プラ部分がある金属類



「缶・金属類」へ



ハサミ



ナイフ・包丁
※柄がプラ製のもの



ハンガー
※金属入り



おもちゃ
※電子部品などが入っているもの



小型家電



ちょこっとコラム!!

◎「プラごみ」とは「プラスチック製容器包装」です。

商品そのものではなく、商品が入っている箱や袋などの「容器包装」は、平成7年当時、家庭から出るごみの約60% (容積比) を占めていました。

平成7年に制定された容器包装リサイクル法では、「容器包装を製造する事業者」などに、リサイクルの体制づくりや費用負担が義務付けられました。

市が分別回収している「プラスチック製容器包装」は、「プラごみ」などと言われることがありますが、プラスチック製の「商品」は含まず、プラスチック製の「容器包装」のみとなっています。



缶・金属類



資源ステーション

月1回

★おもむねの目安です。回収が月1回にならない月もあります。

①収集品目 ★金属製で一番長い辺が60cm未満のもの

小型家電 (電子レンジ、ストーブ、扇風機など)

缶類 (アルミ缶、スチール缶、缶詰など)



★乾電池は抜いて「乾電池・蛍光管」へ



出せるもの

危険物 (カセットボンベ、スプレー缶はさみ、刃物など)

その他 (白熱電球、グロー球、小型金属類、金属部分が分離できないものなど)



- 白熱電球
- ハロゲン球
- LEDランプ
- HIDランプ

★蛍光管は入れないでください →「乾電池・蛍光管」へ

★キャップは、はずして「プラスチック製容器包装」へ

②出し方

★缶類



★容器は軽くすいてください

★金属類



★包丁、カミソリの刃などは、刃先をアルミでくるむか、口の広い缶類に入れるなど、安全な形で出してください。

★指定のカゴへ



★一番長い辺が60cmを超えるものは『粗大ごみ』へ
★また、どちらのカゴに入れても一緒に回収します

◎出す時の注意点

袋から出す!



★レジ袋などから出してください

カゴに入らない場合!



★指定カゴ一杯で入らない時は、「ごみ」と表示してください

★石油ストーブ・ファンヒータの出し方

- ①灯油を抜く →引き取りは販売業者に相談
- ②乾電池を抜く →乾電池は「乾電池・蛍光管」へ



事故の原因となりますので、必ず守ってください。

★カセットボンベ・スプレー缶などの出し方(平成28年8月から変更)

主なスプレー缶の種類



消臭スプレーなど



ヘアスプレーなど

◎穴を開けずに出してください!!



★どうしても使い切れない場合は、「中身が入っています」などの表示をして出してください。

③収集できないもの

◎家電4品目

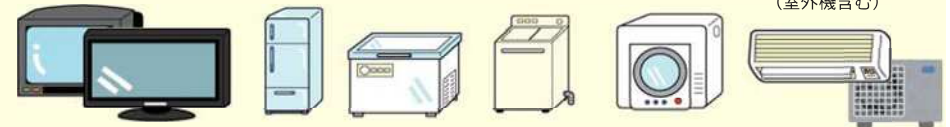
家電リサイクル法により、次の家電製品は下記の引き渡し方法で、各自が対象家電を引き渡してください。

テレビ

冷蔵庫・冷凍庫

洗濯機・乾燥機

エアコン (室外機含む)



メーカー等への引渡し方法

- 方法① 購入した店または買換えする店にリサイクル料金と収集運搬料金を支払い、依頼する。
- 方法② 郵便局で「家電リサイクル券」を購入し、市内の「指定引取場所」に直接搬入する。

指定引取場所

夏山金属㈱
伊勢市上地町2685
電話0596-25-1101



◎パソコン

ご家庭で不要となったパソコンは、パソコンメーカーに回収依頼してください。



デスクトップパソコン(本体)

液晶ディスプレイ

ノートパソコン

CRTディスプレイ

★周辺機器類は、「缶・金属類」へ (外付けハードディスク・プリンターなど)



連絡先 一般社団法人 パソコン3R推進協会 (<http://www.p.c.3.r.jp>)
TEL 03-5282-7685
※PCリサイクルマークのないパソコンはリサイクル料金が必要となります。



ちょこっとコラム!!

◎『缶・金属類』は資源です!!

数十年前まで、ごみの分別は「燃える(可燃)」と「燃えない(不燃)」の2種類でしたが、現在の伊勢市の分別では、「燃えないごみ」という種類はなくなりました。「燃えない」として埋立処理などされていたごみは、現在では鉄やアルミニウム、レアメタルなどとしてリサイクルされるようになり、「資源物」になりました。また、市が回収する以外に、家電4品目やパソコンなどは、それぞれにリサイクルが進められています。



資源びん



資源ステーション

月 1 回

① 収集品目

★飲料・食料用のびん ★化粧品の入っていたびん



★びんの口で色を確認してください



★乳白色のびんは「ガラス・くずびん類」へ



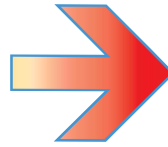
② 出し方



★フタを外して、中は軽くすすいでください

★王冠やキャップは、「缶・金属類」、「プラスチック製容器包装」へ

◎ラベルははがさなくても結構です。びんの口に付いている、中栓(注ぎ口)は、無理に取らないでそのまま出してください!!



★指定のカゴへ

★びんの色ごとに出してください

無色のびん 茶色のびん その他の色のびん



③ 収集できないもの

◎異物の入ったびん



★異物を取り除き汚れを落としてください

→汚れが取れないものは、「缶・金属類」へ

◎割れたびん



ガラス・くずびん類へ



◎薬品・農薬を使用したびん ◎ふたが取れないびん



★薬品・農薬などを使用したびんは「缶・金属類」へ
★化粧品などの内容物が固まってふたが取れないびんも「缶・金属類」へ



ちょこっとコラム!!

◎資源びんを追え!!

市が回収したガラスびんの行き先は大きく3つに分かれます。

- ①洗って再使用(リターナブル瓶)
中身がなくなったびんを酒屋さんや牛乳屋さんに引き取ってもらった経験はないでしょうか?
一部のびんは、殺菌洗浄し、再度中身を入れて使用されます。
- ②びんtoびん
無色透明のびんは無色透明のびんに、茶色のびんは茶色のびんに再生されます。
- ③土木資材など
無色透明と茶色のびん以外は、道路舗装材や断熱材などに再生利用されます。

いずれも「品質」が大事であり、色分けをしっかりと、またリサイクルができない薬品を入れたびん等が混ざらないような分別が欠かせません!!!

①



②



③





ガラス・くずびん類

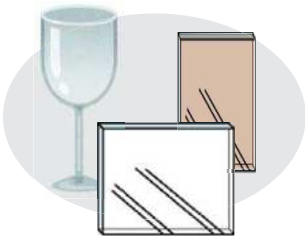


月 1 回

資源ステーション

① 収集品目 ★ガラスのみでできているもの

ガラス類



乳白色



★びんの口で色を確認してください

無色



★無色びんは「資源びん」へ

くずびん類



★割れた「資源びん」も入れてください



② 出し方

★指定のカゴへ



③ 収集できないもの

★ガラス以外が混ざったもの(ガラス鍋のふたなど)、クリスタル製品、かがみなどは「缶・金属類」へ



陶磁器類



月 1 回

資源ステーション

① 収集品目 ★陶磁器のみでできているもの

陶磁器



植木鉢



★瓦・タイルは入れないでください!!
→「ガレキ類」へ
未使用のタイルは「陶磁器類」へ

★指定のカゴへ



◎ 出す時の注意点

陶磁器部分以外は取り除く!!



★取っ手、茶こしなどは素材に応じて分別してください

石や土は取り除く!!



★中の石や土は捨ててから出してください!!

★陶磁器部分以外は取り除いてから出してください。



乾電池・蛍光管



資源拠点ステーション

①収集品目

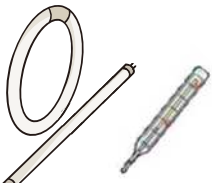
乾電池



指定の容器へ!!



蛍光管・体温計(水銀式)



指定の容器へ!!



★水銀入り体温計

③収集できないもの

乾電池



ニカド電池 ニッケル電池 リチウムイオン電池

蛍光管

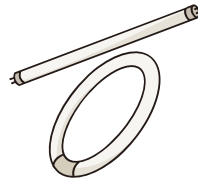


→小型充電式電池は、
販売店の回収BOXへ
出してください

缶・金属類へ

- ◎白熱電球
- ◎ハロゲン球
- ◎LEDランプ
- ◎HIDランプ

◎出す時の注意点



→割れたものも入れてください。
なお、安全には十分に注意して
ください。



てんぷら油



資源拠点ステーション

注意!!


★厚生資源拠点ステーション
では回収していません!!

①収集品目

★植物性油のみ

(ごま油、オリーブオイルなどの
粘度、臭いの強いものは入れない
でください)

★ラードなどの動物性油は
入れないでください



指定の容器へ!!



◎出す時の注意点

★てんぷら油が入った容器から、こぼさないように回収容器へ入れてください。



◎黒く汚れた油は、布や紙にしみ
こませるか、固めてから指定袋
に入れてください
(液状のままボトルなどに入れ
て出さないでください)



粗大ごみ



清掃工場(伊勢広域環境組合)

①収集品目 ★一番長い辺が60cm以上のもの

生活家具など



木材



木材の基準

長さ: 60cm~4m 太さ: 10cm以下
※60cm未満のものは「燃えるごみ」へ

②出し方

①自ら清掃工場(伊勢広域環境組合)に持込む(有料)

住所 : 伊勢市西豊浜町653 (電話 37-1218)

利用日 : 平日(年末年始を除く)

受付時間: 8:30~12:00 13:00~16:45

②有料収集を申し込む(予約制)

粗大ごみなどを清掃工場まで持ち込めない時は、予約制で有料収集を行っています。

詳しくは、清掃課(電話 37-1443)へお問い合わせください。



ガレキ類



伊勢・小俣廃棄物投棄場

①収集品目

コンクリート
ブロック



瓦・レンガ・タイル



★個人で取り壊されたもの
に限ります!!

★事業者の方の持ち込みは、
一切できません!!

②出し方

★下記の場所へ持ち込みください(有料)

①伊勢廃棄物投棄場 伊勢市朝熊町2892番地2

利用日 : 月曜日、火曜日(祝日、年末年始を除く)

受付時間 : 9:00~12:00 13:00~16:30

問い合わせ先: 清掃課(電話 37-1443)



②小俣廃棄物投棄場 伊勢市小俣町新村92番地1

利用日 : 水曜日(祝日、年末年始を除く)

受付時間 : 9:00~12:00 13:00~16:30

問い合わせ先: 清掃課(電話 37-1443)



市では処理しないもの

回収

市での回収や清掃工場への持ち込みはできません。
専門の処理業者または販売店に依頼してください。

☆主なもの

薬品・農薬



在宅医療廃棄物



★注射針、
針付きの
チューブ類

ガスボンベ

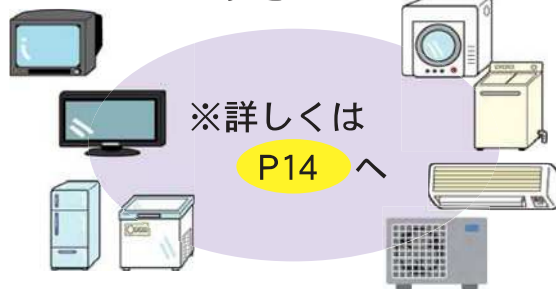


廃油・灯油など



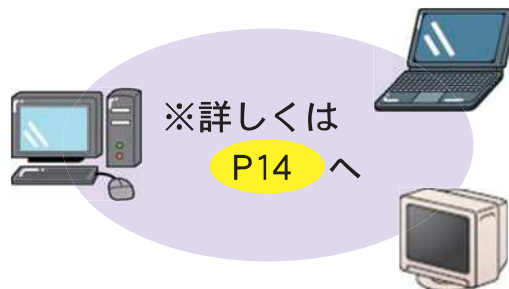
◎個別のリサイクル

家電 4 品目



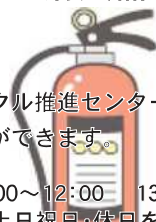
※詳しくは
P14 へ

パソコン



※詳しくは
P14 へ

消火器



(株)消火器リサイクル推進センターでお近くの相談
窓口を調べることができます。

受付時間： 9:00～12:00 13:00～17:00
(土日祝日・休日を除く)

ホームページ： <http://www.ferpc.jp>
TEL： 03-5829-6773

オートバイ

廃棄二輪車取扱店や指定引取窓口などで、ご確認ください。
詳しくは「二輪車リサイクルコールセンター
(050-3000-0727)」へお問い合わせください。

受付時間： 9:30～12:00 13:00～17:00
(土・日・祝日・年末年始等除く)

詳しくは公益財団法人自動車リサイクル促進センター
<http://www.jarc.or.jp/motorcycle/>



ちょこっと
コラム!!

◎「砂・土」や「石」はごみではありません!!

砂・土や石は、自然に存在するもので「ごみ」ではないため、市では回収していません。
家庭菜園やガーデニングなどで不要になった土や、DIY(日曜大工など)などで庭を掘った土を処分したい
場合は、販売店などにご相談ください。

不法投棄

ごみの不法投棄は**犯罪**です。

- みだりにごみを捨てることは、不法投棄にあたり、犯罪です。違反者には厳しい刑罰が科せられます。



不法投棄をさせない**環境作り**を！

- 立札、柵などの設置や雑草をこまめに刈るなど、土地の所有者・管理者は適正な管理を行ってください。
- 不法投棄されたごみの中に、投棄者の名前や住所が分かるものがあつた場合は、現場をそのままにして、伊勢警察署(電話20-0110)、清掃課、(電話37-1443)まで通報してください。
- ごみの投棄者が特定できない場合には、その土地の所有者・管理者でごみの処分をしてください。

野外焼却

野外での焼却は、法律で**禁止**されています。

- 違反者には、厳しい刑罰が科せられます。
- 農林漁業を営むうえでやむを得ない場合や、たき火、その他日常生活で行われる軽微な焼却など、法律で規定された例外を除き禁止されています。



その他

◎小動物について










- 飼い犬、飼い猫など、小動物の死体は、有料で回収に伺います。
※ただし、大型犬など引き取ることができない場合があります。
お問い合わせは清掃課(電話37-1443)へ。
- また、他のごみと一緒に焼却しますので、葬儀、火葬、供養等を希望される方は、専門業者へお問い合わせください。

◎ごみの行方クイズ！！

みんなが出したごみは形を変えてみんなのところに帰ってくるよ。
さあて、左のごみは何になるかな？番号と記号を線で結んでみよう！
ひっかけもあるよ。



	番号
燃えるごみ（焼却灰） 	1
金属ごみ（缶など） 	2
びん（食料品・化粧品） 	3
プラスチック製 容器包装 	4
ペットボトル 	5
ガラス 	6
陶磁器 	7
新聞 	8
紙パック 	9
本・ノート 	10
段ボール 	11
衣類 	12
乾電池 	13
蛍光管 	14
てんぷら油 	15

記号	
A	 車の燃料（軽油）
B	 水銀
C	 家の断熱材
D	 パレット
E	 道路（アスファルト） の材料 （キラキラしてるよ）
F	 道路の材料 （アスファルトの下 だから見えないけど）
G	 肥料 （原料の一部）
H	 新聞
I	 側溝のふたの ざらざらしたところ （すべりどめ）
J	 本
K	 ダンボール
L	 作業服
M	 鉄骨
N	 ティッシュペーパー
O	 ウェス （工場で使うぞうきん）

ごみ分別一覽表

- この一覽表は、一般家庭から排出が予想される品目の分別を50音順に整理したものです。
- 右のマークは、分別をひと目で分かるよう、10種の区分に分けて表示をしています。
- この表にないものは、清掃課(37-1443)までお問い合わせください。
- この一覽表はあくまで参考であり、同品目であっても製品の品質、大きさにより分別区分が変わることがあります。



燃えるごみ



缶・金属類



ペットボトル



資源びん



プラスチック製
容器包装



ガラス・くずびん類
陶磁器類



紙・布類



ガレキ類



粗大ごみ



乾電池
・蛍光管

品名	分別	備考
アイス枕 (アイスノン)	燃える	
アイロン・ アイロン台	缶・金	長辺60cm以上は 粗大ごみ
アクリル板	燃える	長辺60cm以上は 粗大ごみ
アタッシュケース	缶・金	
アダプター	缶・金	
あ 雨戸・網戸	粗大	
編み機	缶・金	長辺60cm以上は 粗大ごみ
アルバム	燃える	
アルミコーティング袋 (菓子・冷凍食品)	プラ	
アルミ箔・アルミホイール	缶・金	
アルミホイール (自動車)	缶・金	
アンテナ	缶・金	
石	市では 処理しません	販売店にご相談ください
衣装ケース	粗大	指定ごみ袋に入るプ ラステック製品であれば、 燃えるごみ
一輪車 (農機具・遊具)	粗大	長辺60cm未満は 缶・金属類
一升瓶	びん	
い 一升瓶のフタ	プラ	金属を含む場合は 缶・金属類
井戸ポンプ	粗大	長辺60cm未満は 缶・金属類
犬小屋	粗大	長辺60cm未満の金 属製品は缶・金属類。 指定ごみ袋に入るプ ラステック製品・木 製品であれば、燃え るごみ

品名	分別	備考
イヤホン	缶・金	
医療廃棄物 (注射針・点滴 チューブなど)	市では 処理しません	薬局もしくは 医療機関へご相談 ください
い 衣類乾燥機	市では 処理しません	家電4品目として 処分してください
入れ歯	缶・金	伊勢市福祉健康センター・ 小俣保健センター・ 二見老人センター・ ハートプラザみそのに 設置のリサイクルボックスへ
印鑑	燃える	木製もしくはプラスチック 製でなければ、缶・金属類
インクリボン	燃える	
ウインド型エアコン	市では 処理しません	家電4品目として 処分してください
う 植木鉢	ガ・陶	材質がプラスチック製 の場合は、燃えるごみ
浮き輪	燃える	
臼(うす)(木製)	市では 処理しません	販売店にご相談ください
エアコン	市では 処理しません	家電4品目として 処分してください
絵の具	缶・金	チューブはプラス チック製であれば、 燃えるごみ。 キャップは、材質に より判断してくだ さい。
え エレクトーン	粗大	
エンジンオイル	燃える	布等に染み込ませて 出してください
延長コード	缶・金	
鉛筆	燃える	
鉛筆削り	缶・金	プラスチック製の ものは燃えるごみ
塩ビパイプ	燃える	長辺60cm以上は 粗大ごみ
オープン	缶・金	長辺60cm以上は 粗大ごみ
お オイル缶	缶・金	

品名	分別	備考
応接セット (長ソファ、一人掛け、テーブル)	粗大	
オートバイ	市では処理しません	販売店にご相談ください
置き物	ガ・陶	金属を含む場合は缶・金属類
おねしょパッド	燃える	
お風呂のふた	燃える	指定ごみ袋に入らなければ粗大ごみ
お風呂マット	燃える	
おもちゃ (プラスチック製品)	燃える	金属を含む場合は、缶・金属類 長辺60cm以上は粗大ごみ
オルガン	粗大	鋳物を含む物は販売店等にご相談ください。
温水器 (ソーラー、電気)	粗大	個人で取り外した物に限ります。
温度計	缶・金	水銀タイプは蛍光管
カーシートカバー	燃える	
ガーゼ	燃える	
カーテン	燃える	
カーペット (じゅうたん)	粗大	指定ごみ袋に入れば燃えるごみ
貝殻	燃える	
懐中電灯	缶・金	電池は分別して出してください
カイロ	燃える	
ガウン	燃える	
鏡(かがみ)	缶・金	
家具	粗大	
学生服	燃える	
額縁(がくぶち)	燃える	金属やガラスを含む場合は、缶・金属類 長辺60cm以上は粗大ごみ
傘	缶・金	ビニール・布の部分は燃えるごみ
加湿器	缶・金	
ガスコンロ	缶・金	長辺60cm以上は粗大ごみ
苛性ソーダ(重曹)	市では処理しません	販売店にご相談ください
カセット式ガスボンベ	缶・金	必ず使い切ってから出してください

品名	分別	備考
カセットテープ (ケースを含む)	燃える	
カッターナイフ	缶・金	
カップ麺の容器	プラ	紙製の場合は燃えるごみ
かなづち	缶・金	
かばん	燃える	
花瓶	ガ・陶	
紙おむつ	燃える	汚物は取り除いてください
紙コップ、紙皿	燃える	
カミソリ	缶・金	空き缶等の小さな金属容器に入れる
紙バック	紙・布	内側が白くコーティングされたもの
紙袋	燃える	内側が白以外のもの
紙袋	紙・布	取っ手が紙製以外の場合は取り除いてください
蚊帳(かや)	燃える	
ガラス	ガ・陶	ガラス戸は粗大ごみ
軽石	缶・金	
革製品	燃える	
瓦	ガレキ	廃棄物投棄場へ持ち込んでください
缶(灯油など)	缶・金	中身は必ず使い切ってから出してください
換気扇	缶・金	
乾燥剤	燃える	
乾電池	乾・蛍	ボタン電池を含む
感熱紙	燃える	
キーボード	粗大	長辺60cm未満は缶・金属類
ギター	粗大	
杵(きね)	市では処理しません	販売店にご相談ください
着物	燃える	
脚立	粗大	
急須	ガ・陶	金属製は缶・金属類
金庫	缶・金	耐火金庫は専門業者へご相談ください 長辺60cm以上は粗大ごみ
空気清浄機	缶・金	長辺60cm以上は粗大ごみ

品名	分別	備考
クーラーボックス	燃える	長辺60cm以上は粗大ごみ
釘	缶・金	空き缶等の小さな金属容器に入れる
薬のびん(内服薬)	びん	外用薬のものは缶・金属類へ
薬のプラスチック容器	プラ	
口紅の容器	燃える	金属を含む場合は缶・金属類
靴	燃える	
クッション	燃える	
クリーニングのビニール袋	燃える	
クレヨン	燃える	
グローブ	缶・金	
グローブ(野球用)	燃える	
軍手	燃える	
蛍光管	乾・蛍	
携帯電話	缶・金	販売店にご相談ください
毛糸	燃える	
ゲームソフト	燃える	
化粧品の紙箱	紙・布	
化粧品のびん	びん	乳白色のびんはガラス・くずびん類
下駄	燃える	
血圧計	缶・金	水銀式の場合は蛍光管
剣山(けんざん)	缶・金	
顕微鏡	缶・金	
基石(ごいし)	缶・金	プラスチック製の場合は燃えるごみ
こいのぼり	燃える	
コーデロイ、ベルベット地衣料	紙・布	
ござ	燃える	長辺60cm以上は粗大ごみ
こたつ	粗大	
骨壺	ガ・陶	中身が空できれいな物に限ります
コップ	ガ・陶	ガラス製の場合
コップ	燃える	プラスチック製の場合
碁盤・将棋盤	燃える	厚さ10cm以上は販売店等にご相談ください

品名	分別	備考
コピー機	缶・金	長辺60cm以上は粗大ごみ
米の袋(紙製)	燃える	プラスチック製のもの燃えるごみ
米びつ	缶・金	材質がプラスチック製の場合は燃えるごみ 長辺60cm以上は粗大ごみ
コルク栓	燃える	
ゴルフクラブ	缶・金	
ゴルフバッグ	燃える	長辺60cm以上は粗大ごみ
ゴルフボール	燃える	
コンクリート	ガレキ	廃棄物投棄場へ持ち込んでください
コンパネ	燃える	長辺60cm以上は粗大ごみ
コンボ	缶・金	
コンロ	缶・金	
サーフボード	粗大	
座椅子	缶・金	長辺60cm以上は粗大ごみ
裁断くず	燃える	
財布	燃える	
サウナスーツ	燃える	
座卓	粗大	
作業服	燃える	
酒のバック	紙・布	内側が銀色の場合は燃えるごみ
雑誌	紙・布	
座布団	燃える	
皿	ガ・陶	ガラス製の場合はガラス・くずびん類
ざる	缶・金	プラスチック製の場合は燃えるごみ
サロベツ (オーバーオールに似たもの)	紙・布	
三脚	缶・金	長辺60cm以上は粗大ごみ
サンダル	燃える	
三輪車(幼児用)	缶・金	長辺60cm以上は粗大ごみ
C・D・DVD (ケースを含む)	燃える	
七輪	缶・金	
湿気取り (使い捨て)	燃える	できるだけ水を取り除いてください

品名	分別	備考
湿布剤	燃える	
竹刀	粗大	指定ごみ袋に入れば燃えるごみ
シニアカー (電動式のもの)	市では 処理しません	販売店にご相談ください
(手動式のもの)	缶・金	長辺60cm以上は粗大ごみ
シャープペン	燃える	金属製は缶・金属類
ジャケット	燃える	
写真	燃える	
ジャッキ	缶・金	
ジャングルジム (子供用、 プラスチック製)	粗大	指定ごみ袋に入るプラスチック製品であれば燃えるごみ
シュラフ (携帯用寝袋)	燃える	
消火器	市では 処理しません	販売店もしくは消火器引取業者にご相談ください
浄化槽ブローア	缶・金	
浄水器	缶・金	
食用油	てんぷら 油	
食用油のびん	びん	
食用油のボトル	プラ	
食器洗い機(乾燥機)	缶・金	
人工芝	燃える	
スーツ(背広)	燃える	
スーツケース	缶・金	長辺60cm以上は粗大ごみ
水槽(プラ製)	燃える	指定ごみ袋に入らなければ粗大ごみ
水筒	缶・金	プラスチック製品は燃えるごみ
スキーウェア	燃える	
スキー靴 スケート靴 スノーボード靴	缶・金	
スキャナー	缶・金	
スコップ類	缶・金	プラスチック製品は燃えるごみ
硯(すずり)	缶・金	プラスチック製品は燃えるごみ
すだれ	粗大	指定ごみ袋に入れば燃えるごみ
ストーブ	缶・金	燃料は取り除く 乾電池ははずす

品名	分別	備考
ストッキング	燃える	
砂(すな)	市では 処理しません	販売店にご相談ください
すのこ	燃える	長辺60cm以上は粗大ごみ
スパッツ (レギンス)	燃える	
スプーン、フォーク、 ナイフ等(金属製)	缶・金	
スプレー缶	缶・金	必ず使い切ってから出してください
炭	燃える	
スレート	ガレキ	廃棄物投棄場へ持ち込んでください
制服	燃える	
精米機	缶・金	長辺60cm以上は粗大ごみ
石炭	燃える	
石膏ボード	ガレキ	廃棄物投棄場へ持ち込んでください
瀬戸物	ガ・陶	
セロハン紙	燃える	
洗剤容器 (液体用ボトル、 プラスチック製)	プラ	
洗剤容器(紙製)	燃える	
洗濯機	市では 処理しません	家電4品目として処分してください
洗濯バサミ	燃える	
造花(針金入り)	缶・金	針金がない場合は燃えるごみ
ぞうきん・モップ	燃える	
体温計(デジタル)	缶・金	水銀式は蛍光管
体重計	缶・金	
タイヤ(自転車)	燃える	
(125cc未満の バイク)	市では 処理しません	清掃工場へ持ち込みください
(125cc以上の バイク)	市では 処理しません	販売店もしくは処分業者へご相談ください
タイヤチェーン	缶・金	
タイル	ガレキ	廃棄物投棄場へ持ち込んでください 未使用は陶磁器類へ
ダウンジャケット	燃える	

品名	分別	備考
脱酸素剤	燃える	お菓子などに入っているもの
脱臭剤	燃える	
卵の殻	燃える	
卵パック (プラスチック製)	プラ	紙製の物は紙・布類へ
断熱材	市では 処理しません	販売店にご相談ください
ダンベル	市では 処理しません	清掃工場へ持ち込みください
段ボール	紙・布	
地球儀	燃える	金属を含む場合は缶・金属類
チャイルドシート	缶・金	長辺60cm以上は粗大ごみ
チャッカマン	缶・金	使い切ってから出してください
使い捨てカメラ	燃える	
漬物石(加工品)	缶・金	
土	市では 処理しません	販売店にご相談ください
つなぎ服	燃える	
積み木	燃える	
釣り具	燃える	金属を含む場合は缶・金属類
テーブルクロス	燃える	
手紙	紙・布	
手さげ金庫	缶・金	耐火金庫は販売店にご相談ください
デジタルカメラ	缶・金	
手袋	燃える	
テレビ	市では 処理しません	家電4品目として処分してください
テレビゲーム機	缶・金	
電気ストーブ	缶・金	長辺60cm以上は粗大ごみ
電気毛布・ カーペット	缶・金	折りたたんで60cm未満の物(それ以上は粗大ごみ)
電球(白熱電球)	缶・金	蛍光管タイプは乾電池・蛍光管へ
電子レンジ	缶・金	
天然皮革製衣料	燃える	
電話機	缶・金	
砥石(といし)	缶・金	
トイレトーパーの芯	紙・布	

品名	分別	備考
動物の死体		清掃工場へ持ち込むか 市役所清掃課へご相談ください
灯油	燃える	市では 処理しません 販売店にご相談ください
トースター	缶・金	布等に染み込ませた場合は、燃えるごみ
時計	缶・金	長辺60cm以上は粗大ごみ
トタン	缶・金	乾電池は分別して出してください
トナー	燃える	長辺60cm以上は粗大ごみ
土鍋	ガ・陶	
鳥かご	缶・金	
塗料	燃える	布等に染み込ませて出してください
塗料の容器 (トレイ (発泡スチロール))	缶・金 プラ	
長靴	燃える	
流し台	缶・金	長辺60cm以上は粗大ごみ
鍋	缶・金	ガラス製は ガラス・くずびん類
なわとび	燃える	
荷造りひも	燃える	
人形	燃える	
ぬいぐるみ	燃える	
縫い針	缶・金	空き缶等の小さな金属容器に入れる
塗リ葉のチューブ	缶・金	プラスチック製のものは燃えるごみ
ネクタイ	燃える	
ネジ(ビス)	缶・金	空き缶等の小さな金属容器に入れる
ネット (果物の容器)	プラ	
ねんど(油・紙)	燃える	
農機具 (エンジン付)	市では 処理しません	販売店にご相談ください
ノート	紙・布	
ノートパソコン	市では 処理しません	パソコンメーカーへご相談ください
農薬	市では 処理しません	販売店にご相談ください
農薬のびん	缶・金	
のれん(暖簾)	燃える	

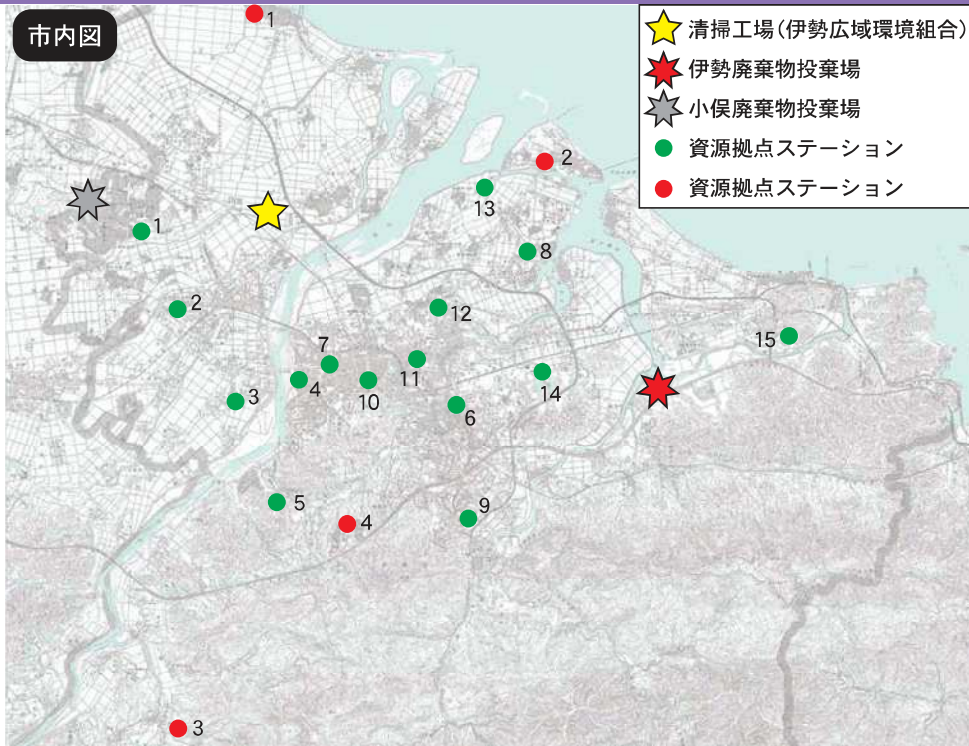
品名	分別	備考
バーベキュー コンロ	缶・金	
バーベル	市では 処理しません	清掃工場へ 持ち込みください
灰皿	缶・金	ガラス製の場合は ガラス・くずびん類
パイプ椅子	缶・金	
廃油 (自動車等)	燃える	布等に染みこませて 出してください
羽織・袴	燃える	
はがき	紙・布	圧着ハガキは、 燃えるごみ
端ぎれ (ハンカチより小さいもの)	燃える	
バケツ	燃える	金属製の場合は 缶・金属類
パソコン	市では 処理しません	パソコンメーカーに ご相談ください
パチンコ台 (遊具)	粗大	個人所有物に限る
発煙筒	燃える	十分に水に浸して 出してください
バッテリー	市では 処理しません	清掃工場へ 持ち込みください
発電機	粗大	燃料は抜き取って ください
発泡スチロール (緩衝材)	プラ	
花火	燃える	十分に水に浸して 出してください
ハンガー	燃える	プラスチック製の場合
	缶・金	金属製の場合
ハンドマイク (拡声器)	缶・金	電池は分別して 出してください
ピアノ	市では 処理しません	販売店にご相談ください
ビーチパラソル	缶・金	布の部分は 燃えるごみ
ビールケース	燃える	
ビデオカメラ	缶・金	
ビデオテープ	燃える	
ビニールシート	燃える	
火鉢	ガ・陶	
漂白剤のボトル	プラ	
肥料袋	プラ	紙製の場合は 燃えるごみ
びん	びん	農薬や劇薬用の びんは缶・金属類
びんのふた	缶・金	金属製の場合
	プラ	プラスチック製の場合

品名	分別	備考
ファクス	缶・金	
封筒	紙・布	ビニールなどが ついていない物
ふきん	燃える	
不織布(ふしよくふ)	燃える	
筆	燃える	
武道着	燃える	
ふとん	燃える	指定ごみ袋に入ら なければ粗大ごみ
プラスチック製 密閉容器 (タッパー)	燃える	
ブランター	燃える	
フリース	紙・布	
プリンター	缶・金	
風呂敷	燃える	
ブロック	ガレキ	廃棄物投棄場へ 持ち込んでください
フロッピーディスク (ケースを含む)	燃える	
プロパンガスボンベ	市では 処理しません	販売店にご相談ください
文鎮(ぶんちん)	缶・金	
噴霧器(ふんむき)	缶・金	
ヘアスプレー	缶・金	必ず使い切ってから 出してください
ヘッドホン	缶・金	
ベビーカー	粗大	長辺60cm未満に なれば缶・金属類
ベビーバス	燃える	長辺60cm以上は 粗大ごみ
ヘルメット (プラスチック製)	燃える	
ペンキ	市では 処理しません	販売店にご相談ください
	燃える	布等に染み込ませた 場合は、燃えるごみ
便器・便座	缶・金	
弁当箱	燃える	金属を含む場合は 缶・金属類
ボイラー (ガス、灯油)	粗大	燃料は抜き取って ください
ホース	燃える	
ホースリール	缶・金	プラスチック製の ものは燃えるごみ
包丁	缶・金	刃先は安全な形で 出してください

品名	分別	備考
防腐剤	燃える	
ボウリングの球	市では 処理しません	清掃工場へ 持ち込みください
ボタン電池	乾電池	
ポット	缶・金	
ポラロイド写真	燃える	
ポリタンク (灯油、水入れ)	燃える	
保冷剤	燃える	
マウス (パソコン用)	缶・金	
マスク	燃える	
マッサージ機	缶・金	長辺60cm以上は 粗大ごみ
マッチ	燃える	十分に水に浸して 出してください
まな板	燃える	
マニキュアのびん	缶・金	
マフラー (巻巻き)	紙・布	
箕(み)	燃える	長辺60cm以上は 粗大ごみ
ミシン	缶・金	長辺60cm以上は 粗大ごみ
ミニディスク (MD)	燃える	
麦わら帽子	燃える	
メガネ・ サングラス	缶・金	金属製の場合
	燃える	プラスチック製の場合
面(剣道、 フェンシング)	缶・金	
毛布	紙・布	
木炭	燃える	
物干し竿 (竹製)	粗大	長辺60cm未満に なれば燃えるごみ
(金属)	粗大	長辺60cm未満に なれば缶・金属類
物干し台の支柱 (金属)	粗大	長辺60cm未満に なれば缶・金属類
物干し台の台座	ガレキ	廃棄物投棄場へ 持ち込んでください
やかん	缶・金	
薬品のびん・缶 (農薬・劇薬)	缶・金	
浴衣	紙・布	
ユニフォーム	燃える	

品名	分別	備考
湯のみ	ガ・陶	
ゆりかご	燃える	指定袋に入らなければ 粗大ごみ
浴槽(ステンレス・ ホーロー・FRP製)	市では 処理しません	販売店にご相談ください
よしず	粗大	長辺60cm未満に なれば燃えるごみ
四輪車 (幼児用)	缶・金	
ライター (使い捨て)	燃える	使い切ってから 出してください
ラケット	缶・金	木製のものは 燃えるごみ
ラティス	粗大	長辺60cm未満に なれば燃えるごみ
ランドセル	燃える	
リール(釣具)	缶・金	
リコーダー (プラスチック製)	燃える	
リモコン	缶・金	乾電池は分別して 出してください
ルーベ	缶・金	プラスチック製の ものは燃えるごみ
冷温庫	市では 処理しません	家電4品目として 処分してください
冷蔵庫・冷凍庫	市では 処理しません	家電4品目として 処分してください
冷風機	缶・金	長辺60cm以上は 粗大ごみ フロン入りは専門業者へ ご相談ください
レインコート	燃える	
レコード盤	燃える	
レコードプレーヤー	缶・金	
レシート	燃える	
レンガ	ガレキ	廃棄物投棄場へ 持ち込んでください
練炭	燃える	
ろうそく	燃える	
ロープ	燃える	
ワープロ	缶・金	
ワイシャツ	紙・布	
和紙	燃える	
わた入り衣類 (半天・ズボンなど)	燃える	
ワックス	燃える	液体のものは布等に染み 込ませて出してください
和服(着物)	燃える	
割り箸	燃える	

市内の施設一覧



★ 清掃工場 (伊勢広域環境組合)



【所在地】
伊勢市西豊浜町653番地

【利用日】
平日 (年末年始を除く)

【受付時間】
8:30~12:00
13:00~16:45

【取り扱うごみの種別】



燃えるごみ 缶・金属類 粗大ごみ

【問い合わせ先】

伊勢広域環境組合

電話 0596-37-1218

FAX 0596-37-1740



資源拠点ステーション

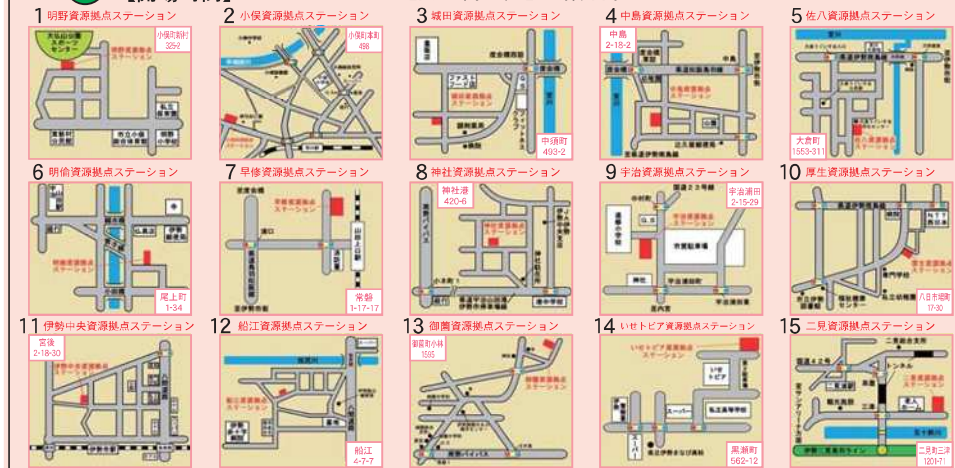


【取り扱うごみの種別】



【お願い】
資源拠点ステーションには、燃えるごみ、粗大ごみ、事業活動に伴う資源物の持込みはできません。
(★厚生資源拠点ステーションは除く)

【開場日】 水・土・日曜日・祝日 (年末年始を除く)
【開場時間】 9:00~16:30 【問い合わせ先】 清掃課37-1443



【開場日】 平日・日曜日 (祝日・年末年始を除く)
【開場時間】 9:00~16:30 【問い合わせ先】 清掃課37-1443



★ 伊勢廃棄物投棄場



★個人で取り壊されたものに限ります!!
★事業者の方の持込みは一切できません!!

【所在地】 伊勢市朝熊町2892番地2
【利用日】 月曜日、火曜日 (祝日、年末年始を除く)
【受付時間】 9:00~12:00 13:00~16:30
【問い合わせ先】 清掃課 37-1443

【取り扱うごみの種別】
ガレキ類 (コンクリートブロック、瓦、レンガ、タイルなど)



★ 小俣廃棄物投棄場



★個人で取り壊されたものに限ります!!
★事業者の方の持込みは一切できません!!

【所在地】 伊勢市小俣町新村92番地1
【利用日】 水曜日 (祝日、年末年始を除く)
【受付時間】 9:00~12:00 13:00~16:30
【問い合わせ先】 清掃課 37-1443

【取り扱うごみの種別】
ガレキ類 (コンクリートブロック、瓦、レンガ、タイルなど)

